

Prefeitura Municipal de Ceu Azul - PR  
Relatório Resumido de Execução Orçamentária  
**Demonstrativo da Execução das Despesas por Função/Subfunção**  
Orçamento Fiscal e da Seguridade Social  
Janeiro a Agosto 2016/Bimestre Julho-Agosto

RREO - ANEXO II(LRF, Art. 52, inciso II, alínea C<sup>1</sup>)

R\$ 1,00

FUNÇÃO/SUBFUNÇÃO	Dotação Inicial	Dotação Atualizada (a)	Despesas Empenhadas			SALDO (c)=(a-b)	Despesas Liquidadas			Saldo (e)=(a-d)
			No Bimestre	Até o Bimestre (b)	% (b/total b)		No Bimestre	Até o Bimestre (d)	% (d/Total d)	
<b>DESPESAS(EXCETO INTRA-ORÇAMENTÁRIAS)(U)</b>	<b>41.129.177,53</b>	<b>51.795.052,56</b>	<b>8.357.804,93</b>	<b>29.670.799,89</b>	<b>99,99</b>	<b>22.124.252,67</b>	<b>6.985.763,07</b>	<b>26.023.403,17</b>	<b>99,99</b>	<b>25.771.649,39</b>
Legislativa	2.657.586,26	2.525.763,09	601.780,09	1.530.577,75	5,16	995.185,34	364.959,92	1.291.347,58	4,96	1.234.415,51
Ação Legislativa	2.657.586,26	2.525.763,09	601.780,09	1.530.577,75	5,16	995.185,34	364.959,92	1.291.347,58	4,96	1.234.415,51
Administração	4.767.777,47	4.942.924,75	740.684,37	3.106.265,48	10,47	1.836.659,27	779.387,96	2.896.342,81	11,13	2.046.581,94
Representação Judicial e Extrajudicial	119.366,93	197.207,13	82.969,16	150.605,92	0,51	46.601,21	82.883,36	150.520,12	0,58	46.687,01
Planejamento e Orçamento	415.984,96	350.984,96	51.309,02	205.074,83	0,69	145.910,13	52.447,79	203.615,65	0,78	147.369,31
Administração Geral	2.756.686,51	2.811.377,14	422.635,64	1.778.441,46	5,99	1.032.935,68	445.814,43	1.652.556,44	6,35	1.158.820,70
Administração Financeira	128.245,39	119.245,39	13.610,14	57.215,56	0,19	62.029,83	13.610,14	57.215,56	0,22	62.029,83
Controle Interno	607.761,45	611.761,45	83.562,59	365.887,20	1,23	245.874,25	89.422,30	362.787,38	1,39	248.974,07
Normatização e Fiscalização	378.151,87	492.768,32	58.284,21	295.701,17	1,00	197.067,15	66.896,33	278.900,07	1,07	213.868,25
Comunicação Social	361.580,36	359.580,36	28.313,61	253.339,34	0,85	106.241,02	28.313,61	190.747,59	0,73	168.832,77
Segurança Pública	33.634,05	31.634,05	0,00	1.604,55	0,01	30.029,50	0,00	1.604,55	0,01	30.029,50
Defesa Civil	33.634,05	31.634,05	0,00	1.604,55	0,01	30.029,50	0,00	1.604,55	0,01	30.029,50
Assistência Social	2.591.686,03	3.897.555,17	595.697,31	1.879.272,83	6,33	2.018.282,34	516.223,54	1.750.260,83	6,73	2.147.294,34
Administração Geral	141.458,76	110.358,76	14.510,14	62.215,21	0,21	48.143,55	15.746,14	62.215,21	0,24	48.143,55
Assistência à Criança e ao Adolescente	1.124.135,09	1.481.562,88	233.870,73	835.828,35	2,82	645.734,53	222.001,56	819.422,20	3,15	662.140,68
Assistência Comunitária	1.326.092,18	2.305.633,53	347.316,44	981.229,27	3,31	1.324.404,26	278.475,84	868.623,42	3,34	1.437.010,11
Saúde	8.884.529,16	11.795.117,18	1.973.760,91	6.860.606,06	23,12	4.934.511,12	1.845.239,64	6.146.889,86	23,62	5.648.227,32
Administração Geral	132.221,06	132.221,06	13.610,14	57.215,56	0,19	75.005,50	13.610,14	57.215,56	0,22	75.005,50
Atenção Básica	8.584.743,26	11.014.826,92	1.916.030,59	6.675.878,09	22,50	4.338.948,83	1.792.273,32	5.966.925,89	22,93	5.047.901,03
Vigilância Sanitária	167.564,84	648.069,20	44.120,18	127.512,41	0,43	520.556,79	39.356,18	122.748,41	0,47	525.320,79
Educação	11.025.520,07	12.484.347,02	1.887.362,86	7.777.236,96	26,21	4.707.110,06	1.897.580,94	7.503.618,01	28,83	4.980.729,01
Administração Geral	142.838,60	142.838,60	11.393,34	54.054,01	0,18	88.784,59	11.729,74	53.760,67	0,21	89.077,93
Ensino Fundamental	7.724.176,43	8.619.205,40	1.227.919,07	5.390.111,11	18,16	3.229.094,29	1.259.147,75	5.220.050,96	20,06	3.399.154,44
Educação Infantil	3.152.234,69	3.715.051,41	647.539,75	2.332.561,14	7,86	1.382.490,27	626.192,75	2.229.295,68	8,57	1.485.755,73
Educação de Jovens e Adultos	6.270,35	7.251,61	510,70	510,70	0,00	6.740,91	510,70	510,70	0,00	6.740,91
Cultura	637.949,10	615.949,10	59.235,83	313.588,34	1,06	302.360,76	59.678,86	313.335,27	1,20	302.613,83
Difusão Cultural	637.949,10	615.949,10	59.235,83	313.588,34	1,06	302.360,76	59.678,86	313.335,27	1,20	302.613,83

Prefeitura Municipal de Ceu Azul - PR  
Relatório Resumido de Execução Orçamentária  
**Demonstrativo da Execução das Despesas por Função/Subfunção**  
Orçamento Fiscal e da Seguridade Social  
Janeiro a Agosto 2016/Bimestre Julho-Agosto

RREO - ANEXO III(LRF, Art. 52, inciso II, alínea 'c'))

R\$ 1,00

FUNÇÃO/SUBFUNÇÃO	Dotação Inicial	Dotação Atualizada (a)	Despesas Empenhadas			SALDO (c)=(a-b)	Despesas Liquidadas			Saldo (e)=(a-d)
			No Bimestre	Até o Bimestre (b)	%(b/total b)		No Bimestre	Até o Bimestre (d)	%(d/Total d)	
Urbanismo	3.563.484,11	7.632.364,00	951.160,39	3.447.174,45	11,62	4.185.189,55	520.505,98	2.174.650,02	8,36	5.457.713,98
Administração Geral	128.245,39	106.245,39	13.610,14	57.215,56	0,19	49.029,83	13.610,14	57.215,56	0,22	49.029,83
Infra-Estrutura Urbana	1.051.305,74	5.244.852,26	286.738,32	1.652.076,96	5,57	3.592.775,30	221.358,55	880.027,65	3,38	4.364.824,61
Serviços Urbanos	2.383.932,98	2.281.266,35	650.811,93	1.737.881,93	5,86	543.384,42	285.537,29	1.237.406,81	4,75	1.043.859,54
Saneamento	144.692,68	297.192,68	218.612,00	237.882,00	0,80	59.310,68	9.320,00	19.270,00	0,07	277.922,68
Saneamento Básico Rural	78.625,80	125,80	0,00	0,00	0,00	125,80	0,00	0,00	0,00	125,80
Preservação e Conservação Ambiental	66.066,88	297.066,88	218.612,00	237.882,00	0,80	59.184,88	9.320,00	19.270,00	0,07	277.796,88
Gestão Ambiental	1.062.246,72	1.112.033,79	167.317,85	478.412,25	1,61	633.621,54	74.035,85	345.657,11	1,33	766.376,68
Recursos Hídricos	1.062.246,72	1.112.033,79	167.317,85	478.412,25	1,61	633.621,54	74.035,85	345.657,11	1,33	766.376,68
Agricultura	632.999,41	615.687,53	62.896,20	414.327,57	1,40	201.359,96	83.665,21	376.914,13	1,45	238.773,40
Administração Geral	128.245,39	49.745,39	0,00	17.338,65	0,06	32.406,74	0,00	17.338,65	0,07	32.406,74
Promoção da Produção Agropecuária	504.754,02	565.942,14	62.896,20	396.988,92	1,34	168.953,22	83.665,21	359.575,48	1,38	206.366,66
Indústria	701.145,91	305.845,91	41.759,71	173.211,26	0,58	132.634,65	43.254,02	169.496,51	0,65	136.349,40
Administração Geral	128.245,39	21.245,39	0,00	0,00	0,00	21.245,39	0,00	0,00	0,00	21.245,39
Promoção Industrial	572.900,52	284.600,52	41.759,71	173.211,26	0,58	111.389,26	43.254,02	169.496,51	0,65	115.104,01
Transporte	2.041.185,93	2.201.087,33	614.123,49	1.658.158,80	5,59	542.928,53	344.861,06	1.257.979,74	4,83	943.107,59
Transporte Rodoviário	2.041.185,93	2.201.087,33	614.123,49	1.658.158,80	5,59	542.928,53	344.861,06	1.257.979,74	4,83	943.107,59
Desporto e Lazer	852.542,88	1.143.792,88	152.616,47	598.486,16	2,02	545.306,72	156.252,64	582.041,32	2,24	561.751,56
Administração Geral	128.245,39	48.445,39	0,00	23.930,37	0,08	24.515,02	0,00	23.930,37	0,09	24.515,02
Desporto Comunitário	724.297,49	1.095.347,49	152.616,47	574.555,79	1,94	520.791,70	156.252,64	558.110,95	2,14	537.256,54
Encargos Especiais	1.532.197,75	2.193.758,08	290.797,45	1.193.995,43	4,02	999.762,65	290.797,45	1.193.995,43	4,59	999.762,65
Serviço da Divida Interna	511.578,77	847.089,10	137.800,83	550.026,15	1,85	297.062,95	137.800,83	550.026,15	2,11	297.062,95
Outros Encargos Especiais	1.020.618,98	1.346.668,98	152.996,62	643.969,28	2,17	702.699,70	152.996,62	643.969,28	2,47	702.699,70
DESPESAS INTRA-ORÇAMENTÁRIAS (II)	6.382,47	6.382,47	620,34	2.352,43	0,01	4.030,04	620,34	2.352,43	0,01	4.030,04
<b>TOTAL (III)=(I+II)</b>	<b>41.135.560,00</b>	<b>51.801.435,03</b>	<b>8.358.425,27</b>	<b>29.673.152,32</b>	<b>100,00</b>	<b>22.128.282,71</b>	<b>6.986.383,41</b>	<b>26.025.755,60</b>	<b>100,00</b>	<b>25.775.679,43</b>


Prefeitura Municipal de Ceu Azul - PR  
 Relatório Resumido de Execução Orçamentária  
**Demonstrativo da Execução das Despesas por Função/Subfunção**  
 Orçamento Fiscal e da Seguridade Social  
 Janeiro a Agosto 2016/Bimestre Julho-Agosto


FUNÇÃO/SUBFUNÇÃO	Dotação Inicial	Dotação Atualizada (a)	Despesas Empenhadas			SALDO (c)=(a-b)	Despesas Liquidadas			Saldo (e)=(a-d)
			No Bimestre	Até o Bimestre (b)	%(b/total b)		No Bimestre	Até o Bimestre (d)	%(d/Total d)	
<b>DESPESAS(INTERA-ORÇAMENTÁRIAS)</b>	6.382,47	6.382,47	620,34	2.352,43	100,00	4.030,04	620,34	2.352,43	100,00	4.030,04
Educação	6.382,47	6.382,47	620,34	2.352,43	100,00	4.030,04	620,34	2.352,43	100,00	4.030,04
Administração Geral	6.382,47	6.382,47	620,34	2.352,43	100,00	4.030,04	620,34	2.352,43	100,00	4.030,04
<b>TOTAL</b>	<b>6.382,47</b>	<b>6.382,47</b>	<b>620,34</b>	<b>2.352,43</b>	<b>100,00</b>	<b>4.030,04</b>	<b>620,34</b>	<b>2.352,43</b>	<b>100,00</b>	<b>4.030,04</b>


RREO - ANEXO II(LRF, Art. 52, inciso II, alínea 'c')

R\$ 1,00

Fonte: PRONIM RF - Responsabilidade Fiscal, Departamento de Gestão Contábil, 12/Set/2016, 16h e 23m.

  
**Eneidir Michoski**  
 CRC 054174/0-1 PR  
 CPF 706.500.049-49

  
**Jaime Luis Basso**  
 Prefeito Municipal  
 Gestão 2013/2016

  
**Aldo Yashua Makimoto**  
 Coordenador do Controle Interno  
 Decreto nº 3870/2013